



NV-MED

ЦЕНТР МЕДИЦИНСКОГО ОБОРУДОВАНИЯ

АОНУА



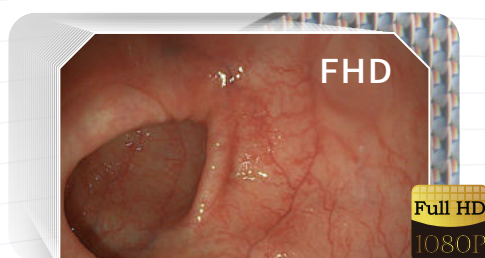
AQ-200

Видеоэндоскопическая система

Усовершенствованная универсальная видеэндоскопическая система с разрешением Full HD, оснащенная множеством эксклюзивных функций.


Система AQ-200 является результатом объединения 30-летнего опыта в области гибкой эндоскопии и наших эксклюзивных инновационных технологий. AQ-200 это система премиум-класса, функции и гибкость которой помогут вам удовлетворить ваши требования на текущем этапе и расширить их в будущем. Независимо от того, проводятся ли диагностические или терапевтические процедуры, AQ-200 поддерживает вас в повседневной работе.

Визуализация экспертного уровня



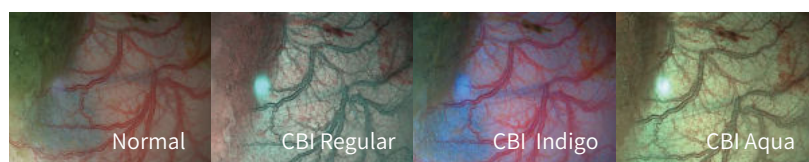
Изображение формата Full HD

Эндоскопы, оснащены 2-мегапиксельной CMOS-матрицей, и обеспечивают впечатляющее разрешение формата Full HD. Предоставляя Вам детальное и кристально чистое изображение.




Три режима оптической хромоэндоскопии

Технология оптического окрашивания (CBI) обеспечивает наилучший баланс между освещением, цветовым контрастом сосудов и структурой слизистой оболочки. Этот инструмент поможет вам обнаружить повреждения или рак на ранней стадии.

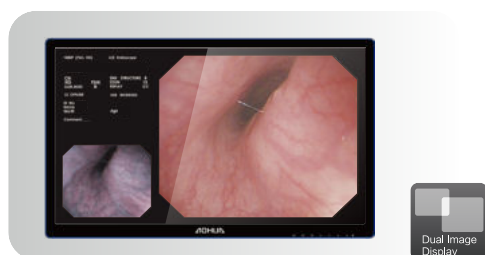


Эксклюзивные инновации



Лазерная передача данных и беспроводной источник питания

Высокоскоростная лазерная передача сигнала (до 8 ГБ/с) обеспечивает синхронизацию изображений в реальном времени и повышает эффективность защиты от помех в процессе сложных вмешательств. Благодаря отсутствию металлических контактов, беспроводной источник питания гарантирует долговременное стабильное соединение и герметичность эндоскопа.



Режим двойного дисплея

Возможность вывода изображения в белом свете и изображения оптической хромоэндоскопии на один экран, помогает лучше увидеть различия, отображаемые в режиме CBI, и ускоряет процесс освоения технологии. Используя эту функцию, вы можете сократить время обучения, и избежать необходимости переключаться между различными режимами освещения.



Удобство использования



Превосходная маневренность и регулируемая жесткость

Новая эргономика рукоятки и 4 программируемые кнопки помогают снизить утомляемость и уменьшить дискомфорт. Жесткость колоноскопа можно регулировать с помощью регулировочного кольца, учитывая потребности различных сегментов кишки.



Водонепроницаемость и подключение в одно касание

Используйте нашу полностью водонепроницаемую систему и снизьте риски повреждений вызванных водой! Сократите время смены эндоскопов между процедурами, благодаря подключению в одно касание.



Функции и характеристики

Источник света	300 Вт Ксенон / 3 светодиода (LED)
Хромоскопия	3 режима: СВИ Обычный, СВИ Индиго, СВИ Аква
Усиление изображения	Структура / Край / Цвет
Настройка яркости	Автоматическая / Ручная
Цифровое увеличение (Zoom)	1 / 1,2 / 1,5 / 2x
IRIS	Пик / Среднее / Авто
Хранилище данных	USB
Режим двойного дисплея	Два изображения
Профиль пользователя	Настраиваемая RFID карта

FHD-GT/CL

	Модель	Рабочая длина	Общая длина	Диаметр дистального конца	Внешний диаметр вводимой трубки	Диаметр инстр. канала	Глубина резкости	Угол поля обзора	Диапазон углов изгиба
Видео-гастроскоп	FHD-GT200	1050 мм	1350 мм	9,8 мм	9,6 мм	2,8 мм	3-100 мм	145°	U210°D90°L100°R100°
	* FHD-GT200J	1050 мм	1350 мм	10,5 мм	10,5 мм	2,8 мм	3-100 мм	145°	U210°D90°L100°R100°
Видео-колоноскоп	FHD-CL200I	1300 мм	1600 мм	12,8 мм	12,8 мм	3,7 мм	3-100 мм	145°	U180°D180°L160°R160°
	FHD-CL200L	1650 мм	1950 мм	12,8 мм	12,8 мм	3,7 мм	3-100 мм	145°	U180°D180°L160°R160°
	* FHD-CL200JI	1300 мм	1650 мм	12,8 мм	12,8 мм	3,7 мм	3-100 мм	145°	U180°D180°L160°R160°
	* FHD-CL200JL	1650 мм	2000 мм	12,8 мм	12,8 мм	3,7 мм	3-100 мм	145°	U180°D180°L160°R160°

* - эндоскоп оснащен дополнительным каналом для промывки (forward water-jet)

Материал предназначен исключительно для специалистов сферы здравоохранения.
Оборудование предназначено для использования квалифицированными специалистами.
Информация о противопоказаниях и предостережения указана в инструкции.

Медицинские изделия представленные в данной брошюре, зарегистрированы на территории Российской Федерации согласно регистрационным удостоверениям:

РЗН2024/22375 от 03.04.2024

РЗН2024/22379 от 03.04.2024

РЗН2024/22381 от 03.04.2024

Ваш дилер:



+7 495 642 86 60

+7 800 500 93 80

info@nv-med.ru

www.nv-med.ru



Ознакомьтесь с руководством по эксплуатации для получения информации о противопоказаниях.